

MOOD®

CORSIN Tischleuchte Lampe de table Lampada da tavolo Table lamp



MOOD®

Montage- und Bedienungsanleitung
CORSIN Tischleuchte
Modell: JY-16(E) (25cm)

Spezifikation

Material: Glas
Leuchtmittel nicht enthalten

Nennspannung: 220-240 V ~ 50 Hz

Nennleistung: Max. 40W

Leuchtmittel: E27, GLS 1 x max. 40 W or CFL 1 x max. 15 W
or ECO Halogenlampen 1 x 28 W

Abmessungen: 250 x 250 mm

Wichtige Sicherheitshinweise

- Bitte diese Anweisungen vor Montage und Einsatz sorgfältig durchlesen.
- Bewahren Sie diese Anleitung auf, um Informationen später darin nachlesen zu können.
- Bewahren Sie dieses Produkt für Kinder und Unbefugte unzugänglich auf.
- Das externe flexible Kabel dieser Leuchten kann nicht ersetzt werden. Wenn das Kabel beschädigt ist, muss die Leuchte entsorgt werden.
- Bevor die Leuchte zum ersten Mal angeschlossen wird, prüfen, ob Ihre Spannung, der auf dem Etikett angegebenen entspricht.
- Vor dem Austausch eines Leuchtmittels die Stromversorgung abschalten und das Leuchtmittel abkühlen lassen.
- Ausschliesslich Leuchtmittel, die auf dem Etikett angegeben werden, benutzen.
- Das Leuchtmittel niemals mit Händen berühren; falls notwendig mit einem weichen Tuch anfassen.
- Die Entsorgung mit den Haushaltsabfällen ist ausdrücklich verboten. Alte Beleuchtungskörper können am Verkaufsort abgegeben werden.

Symbolerklärung



Entspricht den für das Produkt massgeblichen europäischen Bestimmungen.



Elektrogerät der Klasse II.




Dieses Produkt ist nur für die Nutzung in Innenräumen konzipiert. Diese Leuchte niemals im Freien verwenden.



Das Symbol mit der durchgestrichenen Abfalltonne bedeutet, dass das Produkt getrennt vom Haushaltsabfall entsorgt werden muss. Das Produkt muss gem. der örtlichen Entsorgungsvorschriften der Wiederverwertung zugeführt werden. Durch separate Entsorgung des Produkts tragen Sie zur Minderung des Verbrennungs- oder Deponieabfalls bei und reduzieren eventuelle negative Einwirkungen auf die menschliche Gesundheit und die Umwelt.

Reinigung

Zur Reinigung der Leuchte die Stromversorgung ausschalten und die Leuchte abkühlen lassen. Die Leuchte mit einem weichen Stoff reinigen (falls notwendig leicht angefeuchtet). Nie Alkohol, Lösungsmittel oder ähnliche Produkte verwenden, diese könnten die Leuchte beschädigen.



MOOD®

Notice d'installation et d'utilisation
CORSIN Lampe de table
Article: JY-16(E) (25cm)

Caractéristiques techniques

Matériel: verre
Ampoule non fournie

Tension nominale: 220-240 V ~ 50 Hz

Puissance nominale: Max. 40 W

Ampoule: E27, GLS 1 x max. 40 W or CFL 1 x max. 15 W
or ECO Ampoule halogène 1 x 28 W

Dimensions: 250 x 250 mm

Instructions de sécurité importantes

- Lisez les instructions attentivement avant l'installation et l'utilisation.
- Conservez ce manuel pour référence ultérieure.
- Gardez ce produit hors de la portée des enfants ou des personnes non-autorisées.
- Le câble électrique de ce luminaire ne peut-être remplacé ; si le câble est endommagé, le luminaire doit être détruit.
- Avant de brancher le produit à l'alimentation assurez-vous que la tension nominale indiquée sur son étiquette signalétique correspond à la tension de votre alimentation.
- Avant de remplacer une ampoule, coupez l'alimentation électrique et laissez l'ampoule refroidir.
- Toujours utiliser des ampoules de type et de puissance décrits sur l'étiquette.
- Ne touchez jamais l'ampoule à main nue, si nécessaire utilisez un chiffon doux.
- L'élimination de ce produit avec les ordures ménagères est expressément interdite. Les luminaires usés peuvent être retournés au point de vente.

Explication des symboles



Conforme aux réglementations européennes s'appliquant au produit.



Appareil de Classe II.



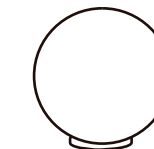
Ce produit a été conçu pour une utilisation à l'intérieur uniquement: Ne jamais utiliser cette lampe à l'extérieur.



Le pictogramme de la poubelle barrée indique que le produit doit faire l'objet d'un tri. Il doit être recyclé conformément à la réglementation environnementale locale en matière de déchets. En triant les produits portant ce pictogramme, vous contribuez à réduire le volume des déchets incinérés ou enfouis, et à diminuer tout impact négatif sur la santé humaine et l'environnement.

Nettoyage

Pour nettoyer la lampe, couper l'alimentation électrique et attendez qu'elle ait refroidi. Nettoyer avec un tissu doux (légèrement humidifié si besoin). Ne jamais utiliser d'alcool, de solvants ou de produits similaires: ceux-ci pourraient endommager les lampes.



MOOD®

MOOD®

MOOD®

Istruzioni per l'installazione e l'applicazione
CORSIN Lampada da tavolo
Articolo: JY-16(E) (25cm)

Specifiche

Materiale: vetro
Lampadina non fornite

Tensione nominale: 220-240 V ~ 50 Hz

Potenza nominale: Max. 40 W

Lampadina: E27, GLS 1 x max. 40 W or CFL 1 x max. 15 W
or ECO Lampade alogene 1 x 28 W

Dimensioni: 250 x 250 mm


Istruzioni di sicurezza


- Leggere attentamente il presente manuale prima di procedere all'installazione e utilizzare il prodotto.
- Conservare questo manuale per consultazioni future.
- Tenere il prodotto fuori dalla portata dei bambini e di persone non autorizzate.
- Il cavo esterno flessibile della lampada non può essere sostituito; se il cavo è danneggiato, la lampada va gettata.
- Prima di collegare la lampada per la prima volta, verificare che la tensione indicata sulla etichetta corrisponda alla tensione di rete.
- Prima di sostituire una lampadina, disattivare l'alimentazione e lasciar raffreddare la lampadina.
- Usare sempre lampadine del tipo e della potenza indicata sul etichetta.
- Non toccare la lampadina con le dita, utilizzare sempre un panno per svitarla.
- È severamente vietato smaltire il prodotto insieme ai rifiuti generici domestici. Le lampadine usate possono essere consegnate presso il punto vendita.

Spiegazione dei simboli

 Conforme alle regolamenti europei applicabili ai prodotti.

 Apparecchio di Classe II.

 Questo prodotto è progettato solo per l'uso interno: non usare mai la lampada all'esterno.

 Il simbolo del cassonetto barrato indica che il prodotto non può essere eliminato con i comuni rifiuti domestici. Il prodotto dev'essere riciclato nel rispetto delle norme ambientali locali per lo smaltimento dei rifiuti. Separando un prodotto contrassegnato da questo simbolo dai rifiuti domestici, aiuterai a ridurre il volume dei rifiuti destinati agli inceneritori o alle discariche, minimizzando così qualsiasi possibile impatto negativo sulla salute umana e sull'ambiente.

Manutenzione

Pulire regolarmente la lampada. Prima di pulire la lampada, disattivare l'alimentazione e aspettare che la lampadina si sia raffreddata. Pulire con un panno morbido (può essere leggermente inumidito). Non usare mai alcol, solventi o prodotti simili: essi potrebbero danneggiare la lampada.

Installation and Operation Instructions
CORSIN table lamp
Model: JY-16(E) (25cm)

Specification:

Matel: glass
Bulb not included

Input: 220-240 V ~ 50 Hz

Rated power: Max.40 W

Bulb: E27, GLS 1 x max. 40 W or CFL 1 x max. 15 W
or ECO Halogen bulb 1 x max. 28 W

Dimensions: 250 x 250 mm

Important safeguards


- Please read this instruction carefully before installation and use.
- Keep this manual for further reference.
- Keep this product out of reach of children or any unauthorized persons
- The external flexible cable or cord of this luminaire cannot be replaced; if the cord is damaged, the luminaire shall be destroyed.
- Before the first connecting of the appliance ensure that voltage indicated on the rating label corresponds the mains voltage.
- Before replacing the bulb, please cut off the power and let bulb cool down.
- Use exclusively bulbs specified on rating label.
- Never touch the bulb with your bare hand and, if necessary, use a soft cloth.
- Disposal together with household garbage is expressly prohibited. Disused luminaires can be returned at the point of sale.

Symbols explanation

 Complies with European regulations applicable to this product.

 A Class II product.

 This product is designed for indoor use only. Never use them outdoors.

 The crossed-out wheeled bin symbol indicates that the item should be disposed of separately from household waste. The item should be handed in for recycling in accordance with local environmental regulations for waste disposal. By separating a marked item from household waste, you will help reduce the volume of waste sent to incinerators or land-fill and minimize any potential negative impact on human health and the environment

CLEANING

Turn off the power to clean the lamp and let the lamp cool.
Clean the lamp with a soft cloth (if necessary slightly moistened).
Nemer use alcohol, solvents or similar cleaner, they could damage the lamp.



Jumbo.ch

Hergestellt in China/Fabriqu  en Chine
/ Fabbricato in Cina / Made in China
CH-Import & Distribution exklusiv durch:
Jumbo-Markt AG, 8305 Dietlikon,
Tel. 044 805 61-11

