

Amrum 3



Amrum-Gerätehäuser – praktische Pultdach-Gerätehäuser auch mit Anbaudach erhältlich. Leichter Aufbau dank Elementbauweise. Praktische Doppeltür mit Lichtausschnitt.

- Pultdach aus hochstabilen, feuchteresistenten MFP P5-Platten
- Dach beidseitig nach vorn bzw. nach hinten geneigt aufbaubar
- Vollständiger Bausatz mit allen Befestigungsteilen

Varumärket FSC® betecknar produkter som använder trä från ekologiskt och socialt skötta skogar, oberoende certifierade enligt FSC:s strikta riktlinjer.

Let at opføre
præfabrikerede elementer
FACILES À MONTER
panneaux pré assemblés

Behandlung: UNBEHANDELT



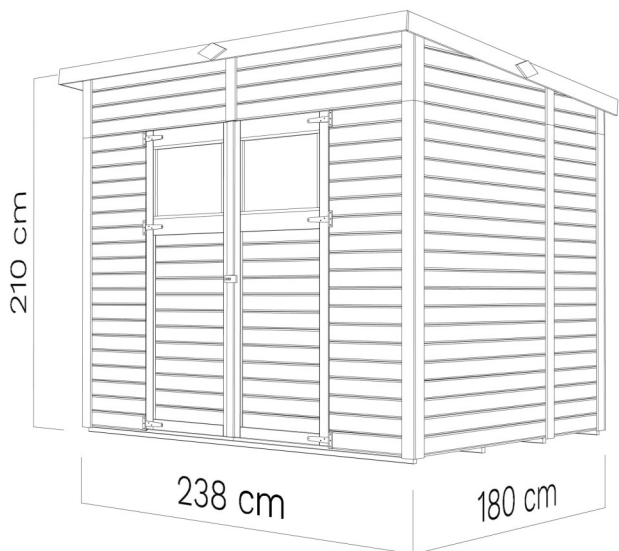
Einfache Elementbauweise
Inkl. Fußboden

**Flex Roof
System**



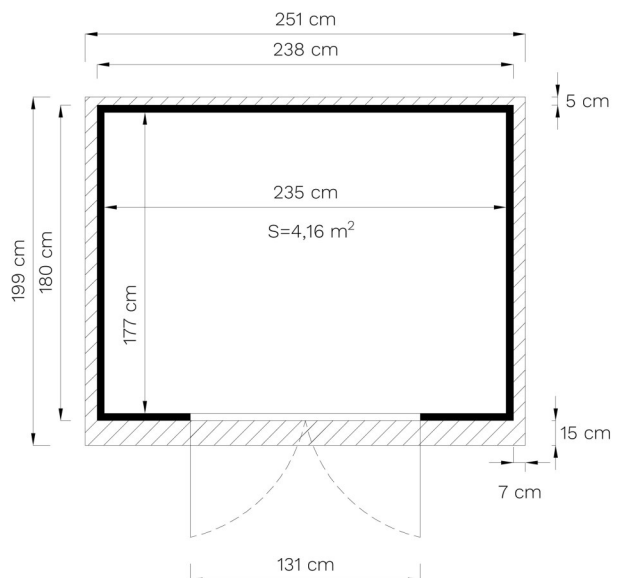
Technische Daten

Grundmaß	238 x 180 cm
Fläche	4,27 m ²
Fußbodenstärke	MFP 16 mm
Rahmen	28 x 56 mm
Türöffnung (B x H)	131 x 165 cm
Umbauter Raum	5,86 m ³
Wandstärke	14 mm
Außenwandfläche	13,42 m ²
Dachstärke	MFP 12 mm
Dachfläche	4,93 m ²
Dachneigung	5,6 °
Schneelast	0,85 kN/m ²
Packmaße	177 x 117 x 43 cm
Gewicht	243 kg



Hinweise für Fundament und Bodenplatte

Ein sorgfältig eben ausgerichtetes Fundament ist Voraussetzung für das passgenaue Zusammenfügen der Elemente und damit einen einwandfreien Aufbau. Die Fußbodenelemente einschließlich der Elementerahmung sind vor dem Aufbau von unten und an den Seiten mit geeignetem Holzschutzmittel zu behandeln. Gegen aufsteigende Feuchtigkeit kann der Boden durch Unterlegen der Folienstreifen oder Granulatpads geschützt werden. Staunässe ist hierbei zu vermeiden.



Leichter Aufbau



Holzfußboden



MFP P5 Platten

Fußbodenelemente* von unten behandeln, zusammenlegen, umdrehen und mit einer Wasserwaage ausrichten.


*Die Hinweise dieses Datenblattes dienen lediglich als allgemeine Informationen. Zum Lieferumfang Ihres Gartenhauses können entweder Bodenelemente aus Holz oder MFP-Platten gehören.

Konstruktionszeichnung

Vollständige Elementrahmenbauweise. Alle Teile einschließlich Fußboden und Dachelemente werden werksseitig vorgefertigt, so dass der Aufbau in kurzer Zeit durchgeführt werden kann.

Bertilo

Easy
Element
System



Extra stabile Verbindungen durch gedoppelte umlaufende Rahmung.

Hinweise für das Dach und die Fenstermontage

Dem Bausatz ist keine Dachpappe beigefügt. Bitte lassen Sie sich bei Ihrem Händler beraten.

Um das Eindringen von Nässe zu vermeiden und um eine feste Verbindung mit den Sprossen zu gewährleisten, muss für die Montage der Glasscheiben auf die Ränder der Glasscheiben Silikon aufgetragen werden.

Details



Behandlung mit Holzschutz

Unbehandelte Holzprodukte sind von außen vollständig mit Holzschutzlasur zu behandeln. In besonders feuchter Umgebung ist es empfehlenswert, alle Massivholzteile auch von innen mit offenerporiger Holzlasur zu behandeln. Damit kann natürlichen Prozessen wie Vergrauen, Verzug sowie insbesondere Fäulniserscheinungen vorgebeugt werden.

Damit Sie lange Freude an Ihrem Gartenprodukt haben, ist spätestens alle zwei Jahre der Schutzanstrich zu prüfen und ggf. zu wiederholen.



Behandlung: unbehandelt

Wichtige Hinweise

Holz ist ein lebendiger Rohstoff, der sich den Witterungsbedingungen anpasst. Kleine Risse, Verformungen, Harzaustritt und Farbveränderungen sind natürlich.

Bitte prüfen Sie regelmäßig den Holzschutz und die Schraubverbindungen.

Im Falle einer ungenügenden Luftzirkulation an den Außenwänden, z. B. durch Bepflanzung direkt an der Wand, angrenzende Gebäude bzw. Gegenstände, kann es zu Feuchtigkeitsschäden kommen.

Eine ausreichende Belüftung des Gartenhauses durch regelmäßiges Öffnen der Tür gerade während feuchtkalter Witterungsperioden, ist unbedingt zu beachten.

Informationen zu Garantiebedingungen sind dem Produkt beigelegt.

Technische Änderungen vorbehalten.

Alle Maße sind Circaangaben.

