



Einhell

Trockenbauschleifer

TC-DWS 225

Art.-Nr.: 4259945

Ident.-Nr.: 21012

EAN-Code: 4006825668834

Der Einhell Trockenbauschleifer TC-DWS 225 ist der perfekte Partner für Sanierungs- und Renovierungsarbeiten mit einer Leistung von 1220 Watt. Ausgestattet mit einem 4 m langen Netzkabel, zwei Softgrip-Handgriffen, einer integrierten Staubabsaugung mit Staubfangsack und einer federgelagerten Schleifplatte mit abnehmbarer Bürstenkranzante ist der Trockenbauschleifer der ideale Helfer beim Heimwerken. Die 6 mitgelieferten Schleifpapiere ermöglichen Dank der Kletthaftung an der Schleifscheibe einen schnellen Start und einen einfachen Schleifpapierwechsel. Je nach Anwendungsbereich oder Material kann mit Hilfe der Drehzahlelektronik die Rotation angepasst werden.

Ausstattung

- Kraftvoller 1220 Watt Motor
- Drehzahlregulierung zur Anpassung an verschiedene Oberflächen
- Großer Schleifteller mit praktischer Kletthaftung
- Bürstenkranz mit abnehmbarer Kante ermöglicht randnahes Arbeiten
- Gefederte Lagerung des Schleiftellers
- Angenehmes Arbeiten durch ergonomische Bauweise
- Verstellbarer Zusatzhandgriff für optimale Handhabung
- Schalter mit Feststellfunktion für dauerhaftes Arbeiten
- Softgrip für angenehmen Halt
- Inkl. Staubsaugeradapter (Ø 36 mm) für externes Absauggerät
- Inkl. 6 Schleifpapier Ø 225 mm (2 x P60, 2 x P80, 2 x P120)



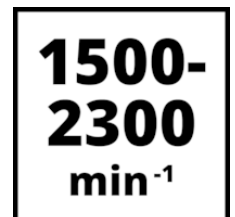
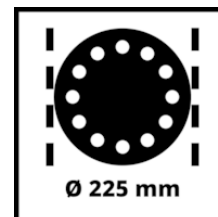
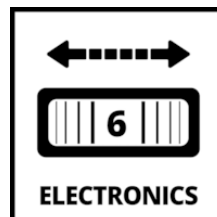
Technische Daten

- | | |
|-----------------------------|-------------------------------|
| - Leistung | 1220 W |
| - Kabellänge | 400 cm |
| - Schleifpapier Durchmesser | 225 mm |
| - Netzanschluss | 220-240 V 50 Hz |
| - Leerlaufdrehzahl | 1500 - 2300 min ⁻¹ |



Logistische Daten

- | | |
|-----------------------------------|----------------------------------|
| - Produktgewicht | 2.71 kg |
| - Bruttogewicht | 4.8 kg |
| - Maße Einzelverpackung | 357 mm x 260 mm x 269 mm |
| - Stück pro Exportkarton | 2 Stk. |
| - Bruttogewicht Exportkarton | 10.5 kg |
| - Maße Exportkarton | 540 mm x 365 mm x 280 mm |
| - Containermengen (20"/40"/40"HC) | 978 Stk. 2064 Stk. 2428 Stk. |



Als Sonderzubehör erhältlich



Git-Schl-Pap. Set Ø225mm 5tlg.
Trockenbauschleifer-Zubehör
Art.-Nr.: 49491006
EAN-Code: 4009314910063
Einhell Accessory



Git-Schl-Pap Set Ø225mm 15tlg.
Trockenbauschleifer-Zubehör
Art.-Nr.: 49491066
EAN-Code: 4009314910667
Einhell Accessory