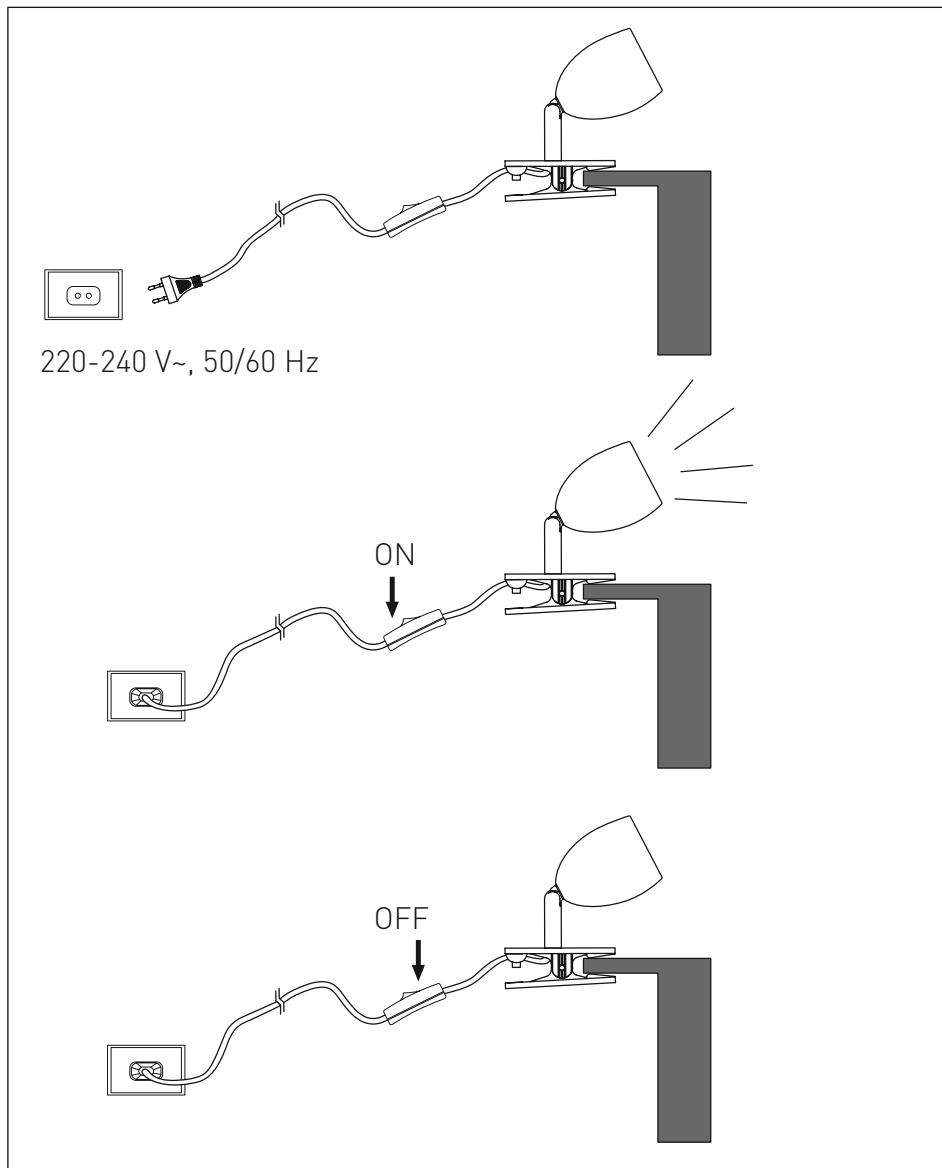


MOOD®



Hergestellt in China | Fabriqué en Chine | Fabricato in Cina | Made in China
CH-Import & Distribution exklusiv durch:
Jumbo-Markt AG, Industriestr. 34, 8305 Dieltikon, Tel. +41 848 11 33 11
jumbo.ch

MOOD®



Montage- und Bedienungsanleitung

Notice d'installation et d'utilisation

Istruzioni per il montaggio e l'utilizzo

Installation and Operating Instructions

RONDA
LED KLEMM-SPOT | SPOT À PINCE LED |
SPOT A LED CON PINZA | LED CLIP LAMP



Montage- und Bedienungsanleitung

RONDA
LED KLEMM-SPOT
Modell: 904-063A-BK


Spezifikation

Material: Metall + Kunststoff
Netzspannung: 220-240V~, 50/60Hz
Nennleistung: 3 W,
Farbtemperatur: 2700 K
Lumen: 245 LM
Leuchtmittel: 12 LEDs (nicht austauschbar)
Abmessungen: L100 x W65 x H155 mm
IP-Klasse: 20


Wichtige Sicherheitshinweise

- Bitte diese Anweisungen vor Montage und Einsatz sorgfältig durchlesen.
- Bewahren Sie diese Anleitung auf, um Informationen später darin nachlesen zu können.
- Bewahren Sie dieses Produkt für Kinder und Unbefugte unzugänglich auf.
- Die Lichtquelle dieser Leuchte ist nicht ersetzbar; wenn die Lichtquelle ihr Lebensdauerende erreicht hat, ist die gesamte Leuchte zu ersetzen.
- Niemals direkt in den Lichtstrahl der Leuchte blicken.
- Warnung: Falls das Kabel beschädigt werden sollte, darf es nur vom Hersteller, einem Service-Beauftragten des Herstellers oder einer gleichwertig qualifizierten Person ausgetauscht werden, damit es nicht zu Gefährdungen kommt.

Symbolerklärung

 Entspricht den für das Produkt massgeblichen europäischen Bestimmungen.

 Elektrogerät der Klasse 2.

 Korrekte Entsorgung dieses Produkts: Innerhalb der EU weist dieses Symbol darauf hin, dass dieses Produkt nicht über den Hausmüll entsorgt werden darf. Altgeräte enthalten wertvolle recyclingfähige Materialien, die einer Verwertung zugeführt werden sollen und um der Umwelt bzw. der menschlichen Gesundheit nicht durch unkontrollierte Müllbeseitigung zu schaden. Bitte entsorgen Sie Altgeräte deshalb über geeignete Sammelsysteme oder retourneren Sie das Gerät zur Entsorgung an die Stelle, bei der Sie es gekauft haben. Diese wird dann das Gerät der Verwertung zuführen.

Reinigung

Zur Reinigung der Leuchte die Stromversorgung ausschalten und die Leuchte abkühlen lassen. Die Leuchte mit einem weichen Stoff reinigen (falls notwendig leicht angefeuchtet). Nie Alkohol, Lösungsmittel oder ähnliche Produkte verwenden, diese könnten die Leuchte beschädigen.

D

Notice d'installation et d'utilisation

RONDA
SPOT À PINCE LED
Article: 904-063A-BK


Caractéristiques techniques

Matériel: Métal + Plastique
Transformateur inclus: 220-240V~, 50/60Hz
Puissance nominale: 3W
Température de couleur: 2700 K
Lumen: 245 LM
Ampoule: 12 LEDs (non remplaçable)
Dimensions: L100 x W65 x H155 mm
Classe IP : 20


Instructions de sécurité importantes

- Lisez les instructions attentivement avant l'installation et l'utilisation.
- Conservez ce manuel pour référence ultérieure.
- Gardez ce produit hors de la portée des enfants ou des personnes non-autorisées.
- La source lumineuse de cette lampe n'est pas remplaçable; lorsqu'elle a atteint sa durée de vie, toute la lampe doit être remplacée..
- Ne regardez jamais directement dans le faisceau lumineux de la lampe.
- AVERTISSEMENT : Si le câble d'alimentation est endommagé, il devra exclusivement être remplacé par le revendeur, son agent ou une personne qualifiée.

Explication des symboles

 Conforme aux réglementations européennes s'appliquant au produit.

 Appareil de Classe II.

 Le pictogramme de la poubelle barrée indique que le produit doit faire l'objet d'un tri. Il doit être recyclé conformément à la réglementation environnementale locale en matière de déchets. En triant les produits portant ce pictogramme, vous contribuez à réduire le volume des déchets incinérés ou enfouis, et à diminuer tout impact négatif sur la santé humaine et l'environnement.

Nettoyage

Pour nettoyer la lampe, couper l'alimentation électrique et attendre qu'elle ait refroidi. Nettoyer avec un tissu doux (légèrement humidifié si besoin). Ne jamais utiliser d'alcool, de solvants ou de produits similaires: ceux-ci pourraient endommager les lampes.

F

Istruzioni per il montaggio e l'utilizzo

RONDA
SPOT A LED CON PINZA
Articolo: 904-063A-BK

Specifiche tecniche

Material: Metallo + Plastica
Voltage: 220-240V~, 50/60Hz
Potenza nominale: 3 W
Temperatura del colore: 2700 K
Lumen: 245 LM
Lampadine: 12 LEDs (non sostituibili)
Dimensioni: L100 x W65 x H155 mm
IP-Class: 20


Istruzioni di sicurezza

- Leggere attentamente il presente manual prima di procedere all'installazione e utilizzare il prodotto.
- Conservare questo manual per consultazioni future.
- Tenere il prodotto fuori dalla portata dei bambini e di persone non autorizzate
- La fonte luminosa di questo apparecchi non è sostituibile: una volta raggiunta la fine della sua vita utile, è necessario sostituire l'intero apparecchio.
- Non puntare la luce verso gli occhi.
- O di alimentazione, rivolgersi al proprio rivenditore o ad un tecnico specializzato.

Spiegazione dei simboli

 Conforme ai regolamenti europei applicabili ai prodotti.

 Apparecchio di Classe 2.

 Come gettare il prodotto in maniera corretta: questo simbolo indica che il presente prodotto non va eliminato con il resto dei rifiuti domestici in tutta l'UE. Per evitare possibili danni all'ambiente o alla salute umana per via di una eliminazione incontrollata dei rifiuti, riciclarli in maniera responsabile per promuovere il riutilizzo sostenibile delle risorse materiali. Per restituire il dispositivo usato, servirsi dei sistemi di restituzione e raccolta oppure contattare il dispositivo usato, servirsi dei sistemi di restituzione raccolta oppure contattare il dettagliante presso cui è stato acquistato il prodotto. Looro sono in grado di riprendere il prodotto per procedure ad un riciclaggio sicuro per l'ambiente.

Pulizia

Prima di pulire la lampada, disattivare l'alimentazione e aspettare che la lampadina si sia raffreddata. Pulire con un panno morbido (se necessario, inumidirlo leggermente). Non usare mai alcol, solventi o prodotti simili: potrebbero danneggiare la lampada.

I

Installation and Operating Instructions

RONDA
LED CLIP LAMP
Model: 904-063A-BK


Specification

Material: Metal + Plastic
Voltage: 220-240V~, 50/60Hz
Rated power: 3 W
Color temperature: 2700 K
Lumen: 245 LM
Bulb: 12 LEDs (non replaceable)
Dimensions: L100 x W65 x H155 mm
IP-Class: 20


Important safeguards

- Please read this instruction carefully before installation and use.
- Keep this manual for further reference.
- Keep this product out of reach of children and unauthorized persons.
- The light source of this luminaire cannot be replaced; when the light source has reached the end of its service life, the entire Luminaire must be replaced.
- Do not look directly at lit lamp.
- WARNING: If the power cable is damaged, it must only be replaced by the dealer, his agent or a qualified person.

Symbols explanation

 Complies with European regulations applicable to this product.

 A Class II product.

 This product must be disposed at a designated collection point for Electrical and Electronic waste. For more information, contact your local city office or the shop where you purchased the product.

Cleaning

Turn off the power to clean the lamp and let the lamp cool. Clean the lamp with a soft cloth (if necessary, slightly moistened). Never use alcohol, solvents or similar cleader, they could damage the lamp.

GB