

MOOD®

MOOD®



Montage- und Bedienungsanleitung

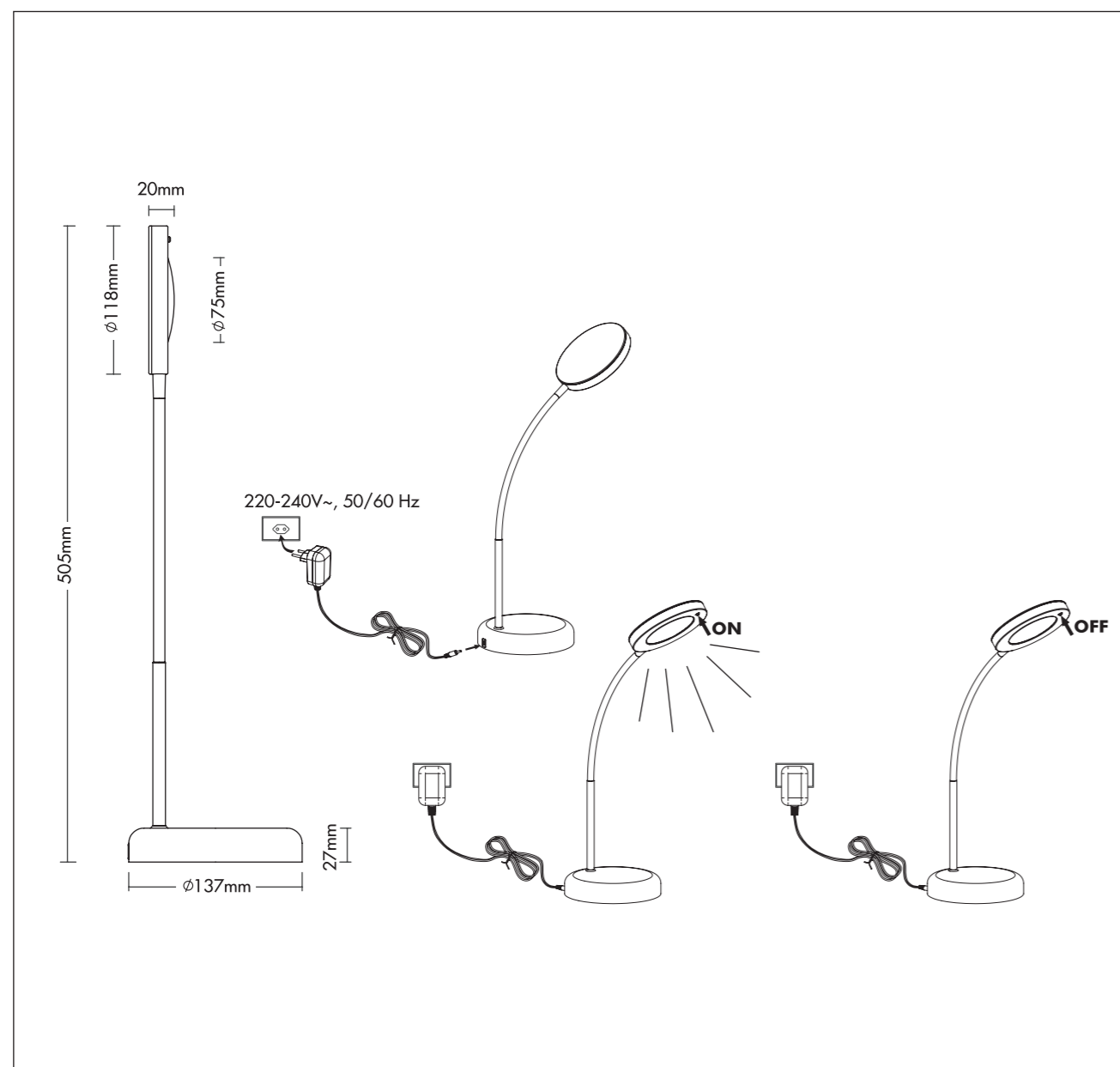
Notice d'installation et d'utilisation

Istruzioni per il montaggio e l'utilizzo

Installation and Operating Instructions

VERCELLI

TISCHLEUCHTE | LAMPE DE TABLE
LAMPADA DA TAVOLO | TABLE LAMP



EXCLUSIVE BY
JUMBO
JUMBO.CH

Exklusiv von JUMBO: unsere starken Marken.	Exclusivité JUMBO: nos marques fortes.	Un'esclusiva JUMBO: i nostri marchi forti.

Hergestellt in China | Fabriqué en Chine | Fabbriato in Cina | Made in China
CH-Import & Distribution exklusiv durch:
Jumbo-Markt AG, Industriestrasse 34, 8305 Dietlikon, Tel. +41 848 11 33 11
jumbo.ch



Montage- und Bedienungsanleitung

VERCELLI
TISCHLEUCHTE
Modell: HT6102

Spezifikation

Material: Metall & Kunststoff
Nennspannung: 220-240V~, 50/60Hz
Nennleistung: 7 W
Farbtemperatur: 5000 K
Lumen: 480 LM
Leuchtmittel: 16 LEDs (nicht austauschbar)
Abmessungen: Ø 137 mm X H 505 mm


Wichtige Sicherheitshinweise

- Bitte diese Anweisungen vor Montage und Einsatz sorgfältig durchlesen.
- Bewahren Sie diese Anleitung auf, um Informationen später darin nachlesen zu können.
- Bewahren Sie dieses Produkt für Kinder und Unbefugte unzugänglich auf.
- Die Lichtquelle dieser Leuchte ist nicht ersetzbar; wenn die Lichtquelle ihr Lebensdauerende erreicht hat, ist die gesamte Leuchte zu ersetzen.
- Niemals direkt in den Lichtstrahl der Leuchte blicken.
- Das externe flexible Kabel dieser Leuchte kann nicht ausgetauscht werden; bei Beschädigung der Leitung wird die Leuchte zerstört.

Symbolerklärung

 Entspricht den für das Produkt massgeblichen europäischen Bestimmungen - Für das Licht.

 Elektrogerät der Klasse 2 - Für den Adapter.

 Das Symbol mit der durchgestrichenen Abfalltonne bedeutet, dass das Produkt getrennt vom Haushaltsabfall entsorgt werden muss. Das Produkt muss gem. der örtlichen Entsorgungsvorschriften der Wiederverwertung zugeführt werden. Durch separate Entsorgung des Produkts tragen Sie zur Minderung des Verbrennungs- oder Deponieabfalls bei und reduzieren eventuelle negative Einwirkungen auf die menschliche Gesundheit und die Umwelt. eit und die Umwelt.

Reinigung

Zur Reinigung der Leuchte die Stromversorgung ausschalten und die Leuchte abkühlen lassen. Die Leuchte mit einem weichen Stoff reinigen (falls notwendig leicht angefeuchtet). Nie Alkohol, Lösungsmittel oder ähnliche Produkte verwenden, diese könnten die Leuchte beschädigen.

D

Notice d'installation et d'utilisation

VERCELLI
LAMPE DE TABLE
Article: HT6102


Caractéristiques techniques

Matériel: plastique + métal
Tension nominale: 220-240V~, 50/60Hz
Puissance nominale: 7 W
Température de couleur: 5000 K
Lumen: 480 LM
Ampoule: 16 LEDs (non remplaçable)
Dimensions: Ø 137 mm X H 505 mm


Instructions de sécurité importantes

- Lisez les instructions attentivement avant l'installation et l'utilisation.
- Conservez ce manuel pour référence ultérieure.
- Gardez ce produit hors de la portée des enfants ou des personnes non-autorisées.
- Dardez ce produit hors de la portée des enfants ou des personnes non-autorisées.
- Ne pas regarder directement le rayon de lumière LED.
- Le câble flexible ou cordon externe de ce luminaire ne peut être remplacé. Si le cordon est endommagé, le luminaire doit être éliminé.

Explication des symboles

 Conforme aux réglementations européennes s'appliquant au produit - Pour le luminaire.

 Appareil de Classe 2 - Pour l'adaptateur.

 Le pictogramme de la poubelle barrée indique que le produit doit faire l'objet d'un tri. Il doit être recyclé conformément à la réglementation environnementale locale en matière de déchets. En triant les produits portant ce pictogramme, vous contribuez à réduire le volume des déchets incinérés ou enfouis, et à diminuer tout impact négatif sur la santé humaine et l'environnement.

Nettoyage

Pour nettoyer la lampe, couper l'alimentation électrique et attendre qu'elle ait refroidi. Nettoyer avec un tissu doux (légèrement humidifié si besoin). Ne jamais utiliser d'alcool, de solvants ou de produits similaires: ceux-ci pourraient endommager les lampes.

F

Istruzioni per il montaggio e l'utilizzo

VERCELLI
LAMPADA DA TAVOLO
Articolo: HT6102


Specifiche tecniche

Materiale: Plastica + Metallo
Tensione nominale: 220-240V~, 50/60Hz
Potenza nominale: 7 W
Temperatura del colore: 5000 K
Lumen: 480 LM
Lampadina: 16 LEDs (non sostituibili)
Dimensioni: Ø 137 mm X H 505 mm


Istruzioni di sicurezza

- Leggere attentamente il presente manuale prima di procedere all'installazione e utilizzare il prodotto.
- Conservare questo manuale per consultazioni future.
- Tenere il prodotto fuori dalla portata dei bambini e di persone non autorizzate.
- La fonte luminosa di questo apparecchio non è sostituibile; una volta raggiunta la fine della sua vita utile, è necessario sostituire l'intero apparecchio.
- Non puntare la luce verso gli occhi.
- Il cavo o corda flessibile esterna di questo apparecchio d'illuminazione non si può sostituire; in caso di danneggiamento del cavo, l'apparecchio dovrà essere smaltito.

Significato dei simboli

 Conforme alle regolamenti europei applicabili ai prodotti - Per la luce.

 Apparecchio di Classe 2 - Per l'adattatore.

 Il simbolo del cassonetto barrato indica che il prodotto non può essere eliminato con i comuni rifiuti domestici. Il prodotto dev'essere riciclato nel rispetto delle norme ambientali locali per lo smaltimento dei rifiuti. Separando un prodotto contrassegnato da questo simbolo dai rifiuti domestici, aiuterai a ridurre il volume dei rifiuti destinati agli inceneritori o alle discariche, minimizzando così qualsiasi possibile impatto negativo sulla salute umana e sull'ambiente.

Pulizia

Pulire regolarmente la lampada. Prima di pulire la lampada, disattivare l'alimentazione e aspettare che la lampadina si sia raffreddata. Pulire con un panno morbido (può essere leggermente inumidito). Non usare mai alcol, solventi o prodotti simili: essi potrebbero danneggiare la lampada.

I

Installation and Operating Instructions

VERCELLI
TABLE LAMP
Model: HT6102


Specification

Material: plastic & metal
Input: 220-240V~, 50/60Hz
Rated power: 7 W
Color temperature: 5000 K
Lumen: 480 LM
Bulb: 16 LEDs (non replaceable)
Dimensions: Ø 137 mm X H 505 mm


Important safeguards

- Please read this instruction carefully before installation and use.
- Keep this manual for further reference.
- Keep this product out of reach of children or any unauthorized persons.
- The light source of this luminaire is not replaceable. When the light source reaches its end of life, the luminaire must be replaced in its entirety.
- Do not look directly at the LED light beam.
- The external flexible cable or cord of this luminaire cannot be replaced; if the cord is damaged, the luminaire shall be destroyed.

Symbol explanation

 Complies with European regulations applicable to this product - the one for lighting.

 A Class II product - the one for adapter.

 The crossed-out wheeled bin symbol indicates that the item should be disposed of separately from household waste. The item should be handed in for recycling in accordance with local environmental regulations for waste disposal. By separating a marked item from household waste, you will help reduce the volume of waste sent to incinerators or land-fill and minimize any potential negative impact

Cleaning

Turn off the power to clean the lamp and let the lamp cool. Clean the lamp with a soft cloth (if necessary, slightly moistened). Never use alcohol, solvents or similar cleaner, they could damage the lamp.

GB

V200508