



D Bedienungsanleitung

GEWÄCHSHAUS WINTER-TUNNEL
6.890.456 / KXX-6

Pflege und Wartung

- Wenn Ihr Gewächshaus eine Reinigung benötigt, so verwenden Sie eine milde Reinigungslösung und spülen Sie mit purem kaltem Wasser.
- Verwenden Sie keinerlei Aceton, Scheuermittel und keine anderen Reinigungsmittel, um das Gewächshaus zu reinigen.

Achtung!

- Lesen Sie die vorliegenden Anweisungen unbedingt gründlich durch, bevor Sie mit der Montage dieses Gewächshauses beginnen.
- Vergewissern Sie sich bitte, dass sich im Verpackungskart on alle Teile des korrekten Typs und in der korrekten Menge befinden, wie auf der jeweiligen Liste aufgeführt.
- Bitte führen Sie die Schritte in der, in dieser Anleitung dargelegten, Reihenfolge durch.
- Bewahren Sie diese Anleitung an einem sicheren Ort auf, um künftig darin nachlesen zu können.
- Geschützt gegen starken Wind positionieren.
- Schnee darf sich nicht auf dem Dach ansammeln. Dies könnte die Struktur beschädigen.
- Das Gewächshaus unterstützt Gemüsepflanzen in der Wachstumsphase und bietet optimalen Schutz vor schlechten Wetterverhältnissen. Um die Lebensdauer der Folie zu verlängern, empfehlen wir das Gewächshaus nach dem Einsatz im Frühjahr wieder abzubauen.

F Mode d'emploi

SERRE TUNNEL HIVER
6.890.456 / KXX-6

Entretien et maintenance

- Pour nettoyer votre serre, utilisez une solution détergente douce puis rincez à l'eau froide.
- N'utilisez PAS d'acétone, de nettoyeurs abrasifs ou d'autres détergents spéciaux pour nettoyer la serre.

Important

- Lisez attentivement ces instructions avant de commencer à assembler cette serre.
- Veuillez vous assurer que toutes les pièces contenues dans l'emballage en carton correspondent à la liste indiquée sur chaque page en termes de quantité et de modèle.
- Veuillez respecter l'ordre des étapes décrites dans ces instructions.
- Conservez ces instructions dans un lieu sûr pour pouvoir les consulter ultérieurement.
- Positionner en façon qu'il soit protégé du vent fort.
- Ne pas laisser la neige s'accumuler sur le toit au risque d'affaiblir et d'endommager la structure.
- La serre favorise la croissance des légumes et assure une protection optimale contre les mauvaises conditions climatiques. Pour augmenter la durée de vie de la bâche, nous conseillons de démonter la serre au printemps.

I Istruzioni per l'uso

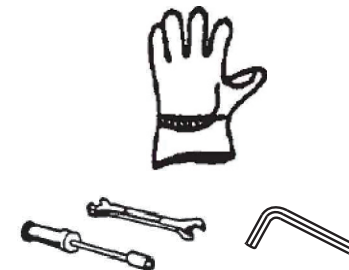
SERRA TUNNEL INVERNO
6.890.456 / KXX-6

Cura e manutenzione

- Quando la serra necessita di pulizia, utilizzare un detergente delicato e risciacquare con acqua pulita fredda.
- NON usare acetone, detersivi abrasivi o altri detersivi speciali per pulire la serra.

Importante

- Leggere attentamente le presenti istruzioni prima di iniziare a montare la serra.
- Controllare che nella scatola di cartone siano contenuti tutti i componenti e che questi corrispondano per tipologia e quantità a quanto indicato negli elenchi riportati alle rispettive pagine delle istruzioni.
- Seguire i passaggi indicati nell'ordine riportato nelle presenti istruzioni.
- Conservare le presenti istruzioni in un luogo sicuro per la consultazione futura.
- Posizionare in modo che sia protetta dal vento forte.
- Non lasciare che la neve si accumuli sul tetto potrebbe indebolire e danneggiare la struttura.
- La serra sostiene le piante ortofrutticole in fase di crescita e offre una protezione ottimale dalle condizioni climatiche avverse. Per prolungare la durata della pellicola, si raccomanda di smontare la serra in primavera dopo averla utilizzata.



GB Instruction manual

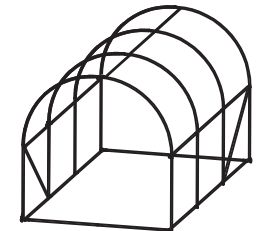
WINTER-GREENHOUSE
6.890.456 / KXX-6

Care & maintenance

- When your greenhouse needs a clean, use a mild detergent solution and rinse with cold clean water.
- Do NOT use acetone, abrasive cleaners or other special detergents to clean the greenhouse.

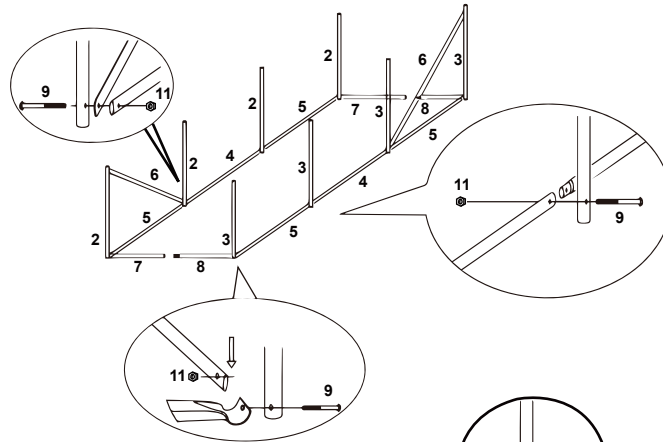
Important

- You must read these instructions carefully before you start to assemble this greenhouse with cold clean water.
- Please ensure that you find all parts in the carton box in the correct type and quantity as mentioned in the list illustrated in every page accordingly.
- Please carry out the steps in the order set out in these instructions.
- Keep these instructions in a safe place for future reference.
- Place the greenhouse on a location protected against strong wind.
- Snow must not accumulate on the roof. This could damage the structure.
- The greenhouse encourages the growth of vegetables and insures optimum protection against bad weather conditions. For increase the lifespan of the tarpaulin we advise to dismantle the greenhouse in the spring.

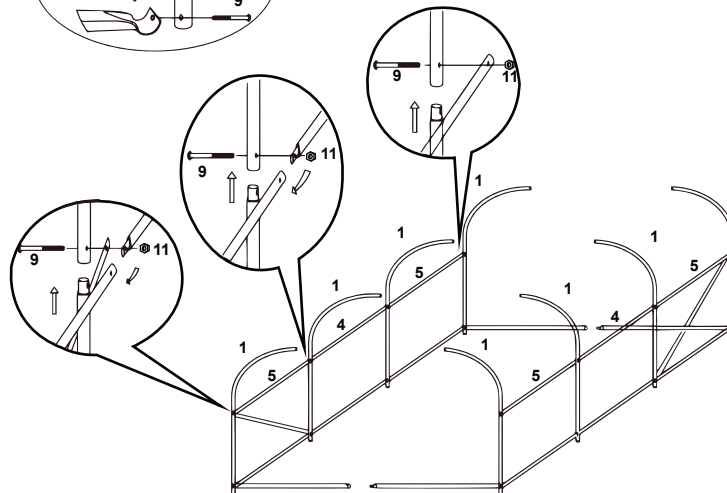


NO.	1	2	3	4	5	6	7	8	9	10	11	12	13	14	15	16
	8PCS	4PCS	4PCS	5PCS	10PCS	2PCS	2PCS	2PCS	20PCS	2PCS	22PCS	1PCS	1PCS	4PCS	4PCS	1PCS

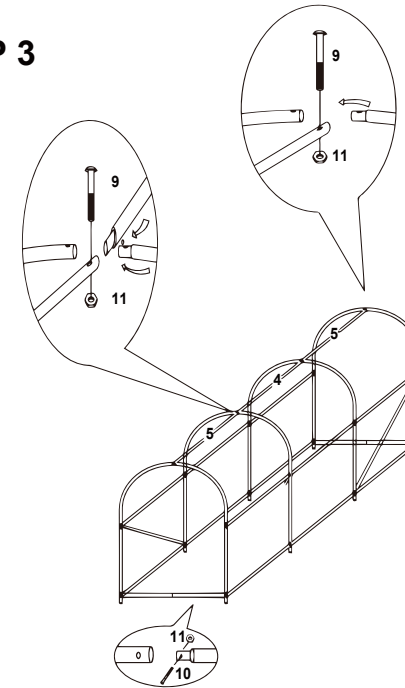
STEP 1



STEP 2



STEP 3



STEP 4

