MOOD®

AMIRA
Balkenspot
Spot réglette LED
Spot rail LED
Spot LED



Hergestellt in China | Fabriqué en chine | Fabbricato in Cina | Made in China

CH-Import & Distribution exklusiv durch:
Jumbo-Markt AG, 8305 Dietlikon
Tel:044 805 61 11

jumbo.ch

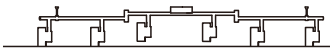

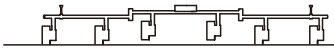

version 1.0-20-05-2016

MOOD®

Model:1313305 (6111-Z6)

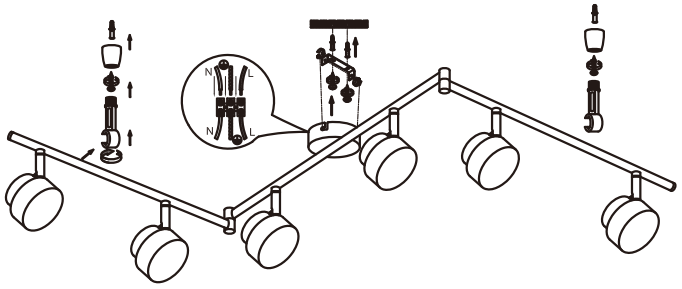

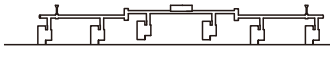

MOOD®

Montage-und Bedienugsanleitung

AMIRA Balkenspot
1313305 (6111-Z6)

Spezifikation

Nennleistung: 220-240V ~50Hz
Leuchtmittel:LED 6 x 5W
IP-Klasse : IP20

Wichtige Sicherheitsshinweise

- Bitte diese Anweisungen vor Montage und Einsatz sorgfaltig durchlesen.
- Bewahren Sie diese Anleitung auf, um Informationen später darin nachlesen zu können.
- Bewahren Sie dieses Produkt für Kinder und Unbefugte unzugänglich auf.
- Vor der Wartung stets von der Stromversorgung trennen.
- Montage und Wartungsarbeiten dürfen nur von einer Elektrofachkraft gemäss den örtlichen Sicherheitsvorschriften ausgeführt werden.
- Vor dem Bohren der Befestigungslöcher auf die Leitungsführung der Netzleitung achten, um diese nicht zu beschädigen.
- Alle elektrischen Verbindungen müssen fest angeschraubt oder vollständig eingesteckt werden (auch bei vormontierten Leuchten), da bei den hohen Stromen ein guter Kontakt Voraussetzung für eine lange Lebensdauer ist.
- Bevor die Leuchte zum ersten Mal angeschlossen wird, prüfen, ob ihre Spannung der auf dem Etikett angegebenen entspricht.

Symbolerklärung

CE Entspricht den für das Produkt massgeblichen europäischen Bestimmungen.

Schutzerdung.

Dieses Produkt ist nur für die Nutzung in Innenräumen konzipiert. Diese Leuchte niemals im Freien verwenden.

-0.3 Der Mindestabstand von dem beleuchteten Objekt in Metern (zwischen dem Leuchtmittel und der beleuchteten Oberfläche).

Das Symbol mit der durchgestrichenen Abfalltonne bedeutet, dass das Produkt getrennt vom Haushaltsabfall entsorgt werden muss. Das Produkt muss gem. der örtlichen Entsorgungsvorschriften der Wiederverwertung zugeführt werden. Durch separate Entsorgung des Produkts trägen Sie zur Minderung des Verbrennungs- oder Deponieabfalls bei und reduzieren eventuelle negative Einwirkungen auf die menschliche Gesundheit und die Umwelt.

Reinigung

Zur Reinigung der Leuchte die Stromversorgung ausschalten und die Leuchte abkühlen lassen. Die Leuchte mit einem weichen Stoff reinigen (falls notwendig leicht angefeuchtet). Nie Alkohol, Lösungsmittel oder ähnliche Produkte verwenden, diese könnten die Leuchte beschädigen.



D

MOOD®

Notice d'installation et d'utilisation

AMIRA Spot réglette LED
1313305 (6111-Z6)

Caractéristiques techniqus

Tension nominale: 220-240V ~50Hz
Ampoule:LED 6 x 5W
Classelp: IP20

Instructions de sécurité importantes

- Lisez les instructions attentivement avant l installation et l utilisation.
- Conservez ce manuel pour reference ult erieure.
- Gardez ce produit hors de la portee des enfants ou des persoones non- autoris ees.
- Couper l alimentation electrique avant l installation.
- Les operations de montage et d entretien doivent etre effectuees exclusivementpar un électricien professionnel conformement aux re glementations locales sur la securite e lectrique.
- Avant de percer les trous de fixation, assurez-vous de l absence de cable e lectrique ou d element structurel pouvant etre endommage.
- Tous les raccords electriques doivent etre fermement visses ou totalement inse res (meme s'il s'agit de luminaire pre montes) car, avec les courants forts, il faut imperativement un bon contact pour assurer une longue durabilite.
- Avant de brancher le produit a l alimentation assurez-vous que la tension nominaleindiquee sur son e tiquette signaletique correspond a la tension de votre alimentation.

Explication des symboles

CE Conforme aux réglementations européennes s'appliquant au produit.

Mise à terre.

Ce produit a été conçu pour une utilisation à l'intérieur uniquement. ne jamais utiliser cette lampe à l'extérieur.

-0.3 Distance minimale des objets éclairés en m (entre l'ampoule et la surface éclairée).

Le pictogramme de la poubelle barrée indique que le produit doit faire l'objet d'un tri. Il doit être recyclé conformément à la réglementation environnementale locale en matière de déchets. En triant les produits portant ce pictogramme, vous contribuez à réduire le volume des déchets incinérés ou enfouis, et à diminuer tout impact négatif sur la santé humaine et l'environnement.

Nettoyage

Pour nettoyer la lampe, couper l'alimentation électrique et attendez qu'elle ait refroidi. Nettoyer avec un tissu doux (légèrement humidifié si besoin). Ne jamais utiliser d'alcool, de solvants ou de produits similaires: ceux-ci pourraient endommager les lampes.

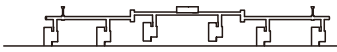

F

MOOD®

Istruzioni per l'installazione e per l uso

AMIRA Spot rail LED
1313305 (6111-Z6)

Specifiche

Tensione nominald: 220-240V ~50Hz
Lampadina:LED 6 x 5W
Classe IP : IP20

Istruzioni di sicurezza

- Leggere attentamente il presente manuale prima di procedere all installazione e utilizzare il prodotto.
- Conservare questo manuale per consultazioni future.
- Tenere il Prodotto fuori dalla portata dei bambini e di persone non autorizzate.
- Disinserire sempre il prodotto dalla rete prima dell installazione.
- Il motaggio e le operazioni di manutenzione devono essere eseguiti esclusivamente da un elettricista specializzato, inconformita alle norme di sicurezza locali.
- Prima di eseguire I fori di fissaggio sulla guida del cavo, prestare attenzione al cavo elettrico onde evitare di danneggiarlo.
- Tutti I collegamenti elettrici devono essere avvitati saldamente o perfettamente accoppiati (anche per gli apparecchi premontati)
- Prima di collegare la lampada per la prima volta, verificare che la tensione indicata sulla etichetta corrisponda alla tensione di rete.

Spiegazione dei simboli

CE Conforme ai regolamenti europei applicabili ai prodotti.

Terra di protezione

Questo prodotto è progettato solo per l'uso interno: non usare mai la lampada all'esterno.

-0.3 Distanza minima dell'oggetto illuminato in metri (tra la lampadina e la superficie illuminata).

Il simbolo del cassonetto barrato indica che il prodotto non può essere eliminato con i comuni rifiuti domestici. Il prodotto dev'essere riciclato nel rispetto delle norme ambientali locali per lo smaltimento dei rifiuti. Separando un prodotto contrassegnato da questo simbolo dai rifiuti domestici, aiuterai a ridurre il volume dei rifiuti destinati agli inceneritori o alle discariche, minimizzando così qualsiasi possibile impatto negativo sulla salute umana e sull'ambiente.

Manutenzione

Pulire regolarmente la lampada. Prima di pulire la lampada, disattivare l'alimentazione e aspettare che la lampadina si sia raffreddata. Pulire con un panno morbido (può essere leggermente inumidito). Non usare mai alcol, solventi o prodotti simili: essi potrebbero danneggiare la lampada.



I

MOOD®

Installation Notice

AMIRA Spot LED
1313305 (6111-Z6)

Specification

Rated voltagee: 220-240V ~50Hz
Bulb:LED 6 x 5W
IP- class : IP20

Important safeguards

- Please read this instruction carefully before installation and use.
- Keep this manual for further reference.
- Keep this product out of reach of children or any unauthorized persons
- Before servicing or installation, please always disconnect the power supply.
- Fitting and maintenance work may only be carried out by an electrician in accordance with local safety regulations.
- Before drilling the fitting holes, pay attention to the location of the mains cable route to avoid damaging it.
- All electrical connections must be firmly screwed or fully inserted (even in the case of pre-fitted lights),since a good contact is vital for a long useful life.
- Before the first connecting of the appliance ensure that voltage indicated on the rating label corresponds the mains voltage.

Symbols explanation

CE Complies with European regulations applicable to this product.

Protective earth

This product is designed for indoor use only. Never use them outdoors.

-0.3 Minimum distance from lighted objects in meters (between the bulb and the lighted area).

The crossed-out wheeled bin symbol indicates that the item should be disposed of separately from household waste. The item should be handed in for recycling in accordance with local environmental regulations for waste disposal. By separating a marked item from household waste, you will help reduce the volume of waste sent to incinerators or land-fill and minimize any potential negative impact on human health and the environment.

Cleaning

Turn off the power to clean the lamp and let the lamp cool.
Clean the lamp with a soft cloth (if necessary slightly moistened).
Never use alcohol, solvents or similar cleaner, they could damage the lamp.

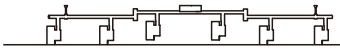

GB